



ТЕРРИТОРИАЛЬНЫЙ ОРГАН ФЕДЕРАЛЬНОЙ СЛУЖБЫ
ГОСУДАРСТВЕННОЙ СТАТИСТИКИ
ПО НОВОСИБИРСКОЙ ОБЛАСТИ

Сведения о деятельности коллективных средств размещения Новосибирской области



2022 год



ТЕРРИТОРИАЛЬНЫЙ ОРГАН ФЕДЕРАЛЬНОЙ
СЛУЖБЫ ГОСУДАРСТВЕННОЙ СТАТИСТИКИ
ПО НОВОСИБИРСКОЙ ОБЛАСТИ

Сведения о деятельности коллективных средств размещения

Новосибирской области

2022 год

- 01 ЧИСЛО КОЛЛЕКТИВНЫХ СРЕДСТВ РАЗМЕЩЕНИЯ
- 02 ЧИСЛО МЕСТ В КОЛЛЕКТИВНЫХ СРЕДСТВАХ РАЗМЕЩЕНИЯ
- 03 СТРУКТУРА КОЛЛЕКТИВНЫХ СРЕДСТВ РАЗМЕЩЕНИЯ
- 04 ЧИСЛЕННОСТЬ РАЗМЕЩЕННЫХ ЛИЦ
- 05 ЧИСЛО НОЧЕВОК В КОЛЛЕКТИВНЫХ СРЕДСТВАХ РАЗМЕЩЕНИЯ
- 06 ДИНАМИКА ДОХОДОВ В КОЛЛЕКТИВНЫХ СРЕДСТВАХ РАЗМЕЩЕНИЯ





ЧИСЛО КОЛЛЕКТИВНЫХ СРЕДСТВ РАЗМЕЩЕНИЯ (КСР) В НОВОСИБИРСКОЙ ОБЛАСТИ ЗА 2022 ГОД

Динамика числа коллективных средств размещения по видам, единиц

381 единица

▲108,2% к 2021 году

▲113,7% к 2017 году





ЧИСЛО МЕСТ В КОЛЛЕКТИВНЫХ СРЕДСТВАХ РАЗМЕЩЕНИЯ В НОВОСИБИРСКОЙ ОБЛАСТИ ЗА 2022 ГОД

Динамика числа мест в КСР по видам, тыс. мест

35,7 ТЫС. МЕСТ

▲ **100,6%** к 2021 году

▲ **105,6%** к 2017 году

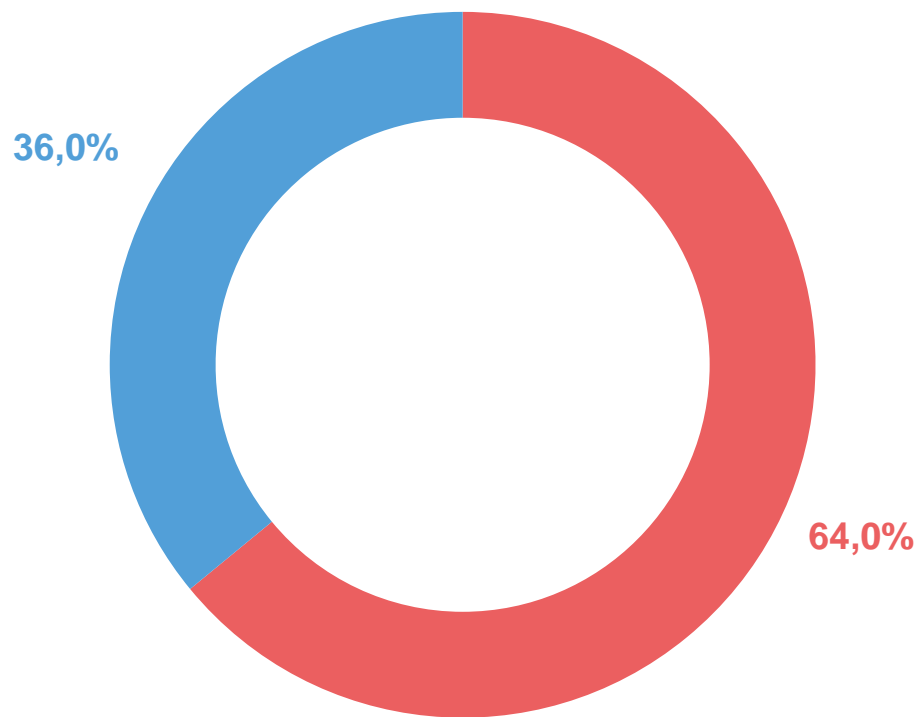




СТРУКТУРА КОЛЛЕКТИВНЫХ СРЕДСТВ РАЗМЕЩЕНИЯ В НОВОСИБИРСКОЙ ОБЛАСТИ

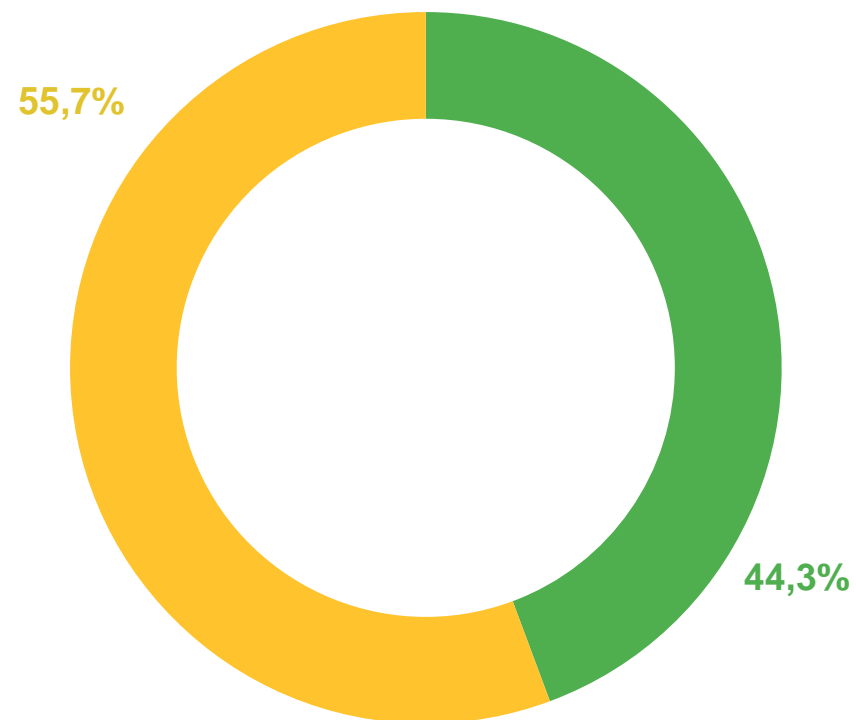
ЗА 2022 ГОД, В % К ИТОГУ

Количество КСР



- Гостиницы и аналогичные средства размещения
- Специализированные средства размещения

Число мест



- Гостиницы и аналогичные средства размещения
- Специализированные средства размещения





ЧИСЛЕННОСТЬ РАЗМЕЩЕННЫХ ЛИЦ В КСР В НОВОСИБИРСКОЙ ОБЛАСТИ

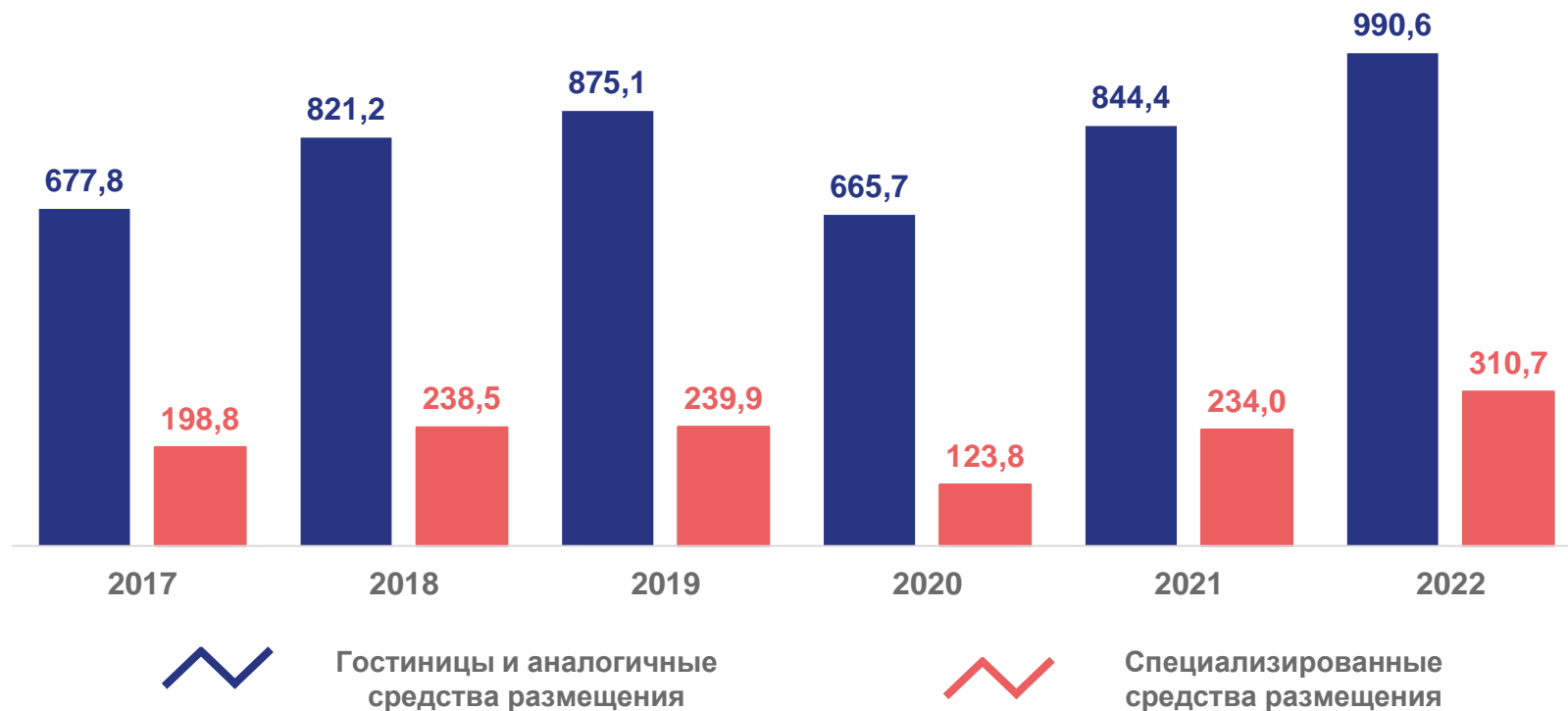
ЗА 2022 ГОД

Динамика численности размещенных лиц в коллективных средствах размещения по видам, тыс. человек

1301,3 тыс. человек

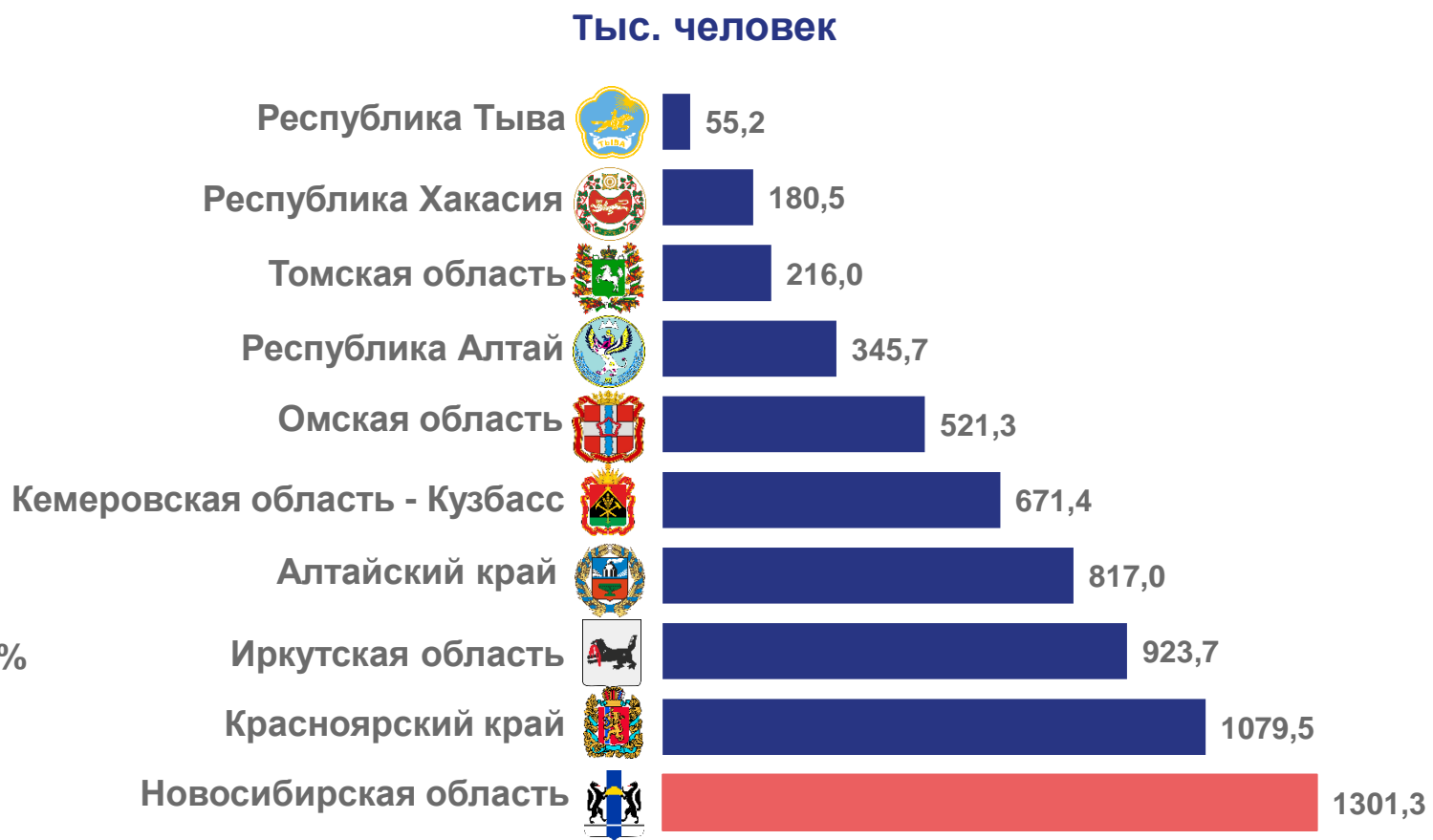
▲ **120,7%** к 2021 году

▲ **148,4%** к 2017 году





ЧИСЛЕННОСТЬ РАЗМЕЩЕННЫХ ЛИЦ В КСР В НОВОСИБИРСКОЙ ОБЛАСТИ ПО ТИПАМ ЗА 2022 ГОД



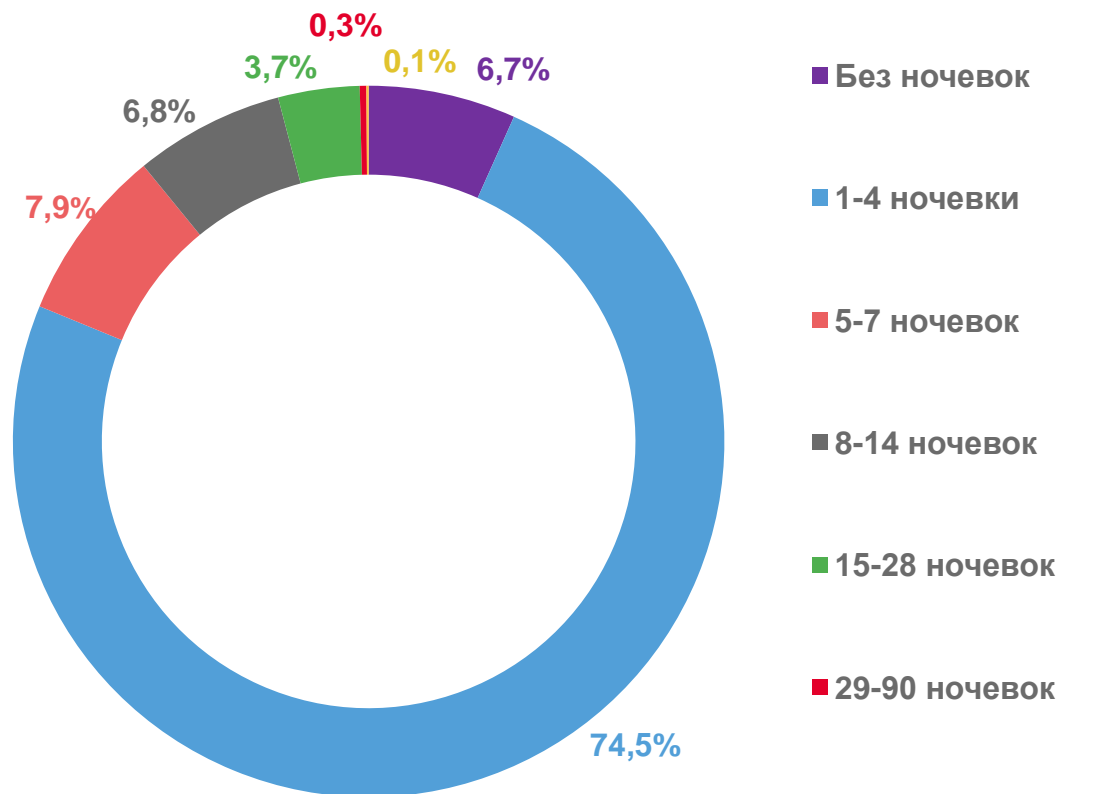


РАСПРЕДЕЛЕНИЕ ЧИСЛЕННОСТИ РАЗМЕЩЕННЫХ ЛИЦ ПО ТИПАМ КСР И ПРОДОЛЖИТЕЛЬНОСТИ ПРЕБЫВАНИЯ

ЗА 2022 ГОД

Тыс. человек

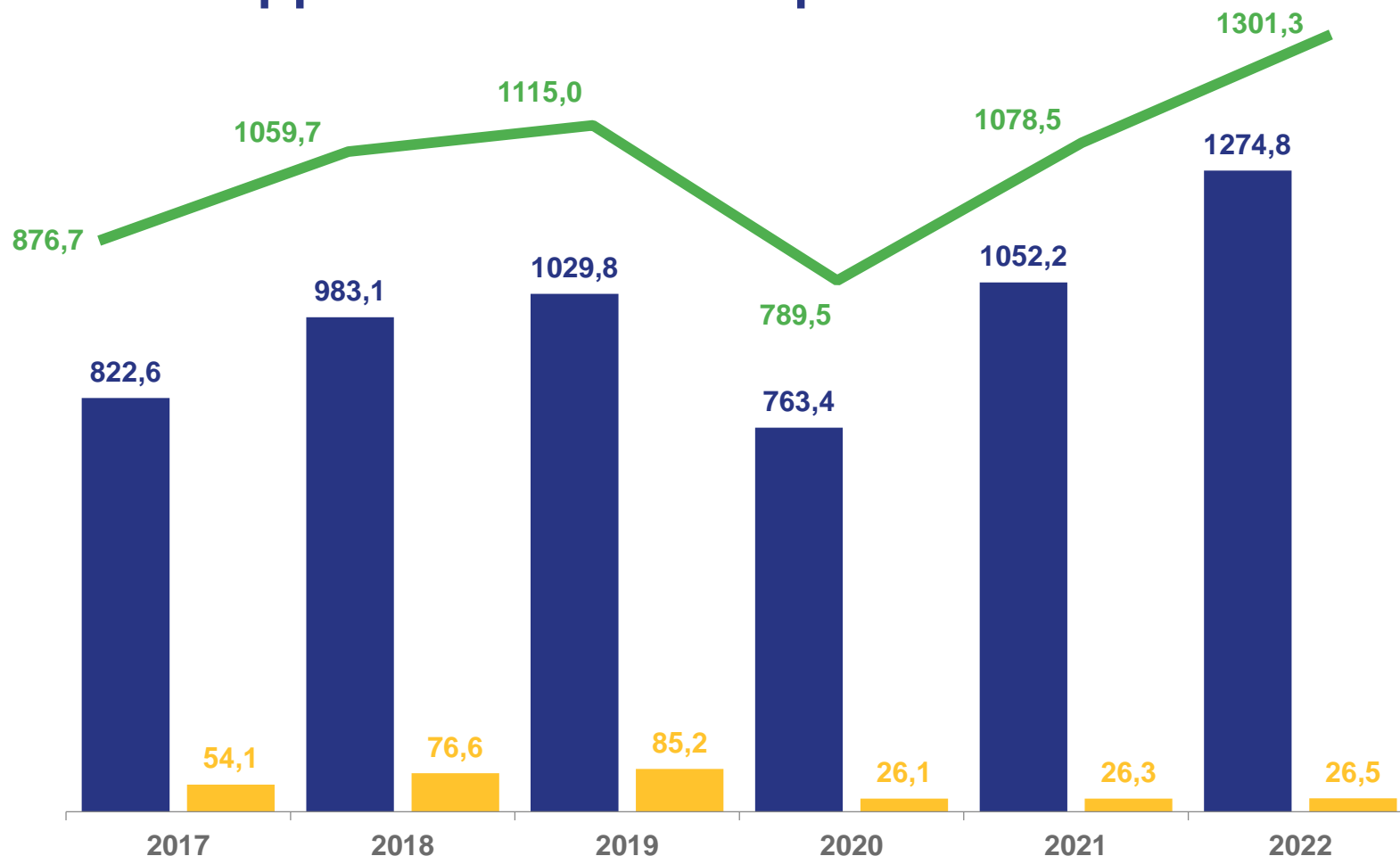
	Гостиницы	877,1
	Санатории	106,6
	Другие организации гостиничного типа	60,4
	Пансионаты	43,0
	Санатории для детей с родителями	1,6
	Базы отдыха, туристские базы, другие организации отдыха	96,0
	Другие КСР	116,6





ДИНАМИКА ЧИСЛЕННОСТИ РАЗМЕЩЕННЫХ ЛИЦ В КОЛЛЕКТИВНЫХ СРЕДСТВАХ РАЗМЕЩЕНИЯ

ТЫС. ЧЕЛОВЕК



Граждане РФ **1274,8**

▲ **121,2%** к 2021 году

Иностранные граждане **26,5**

▲ **100,8%** к 2021 году

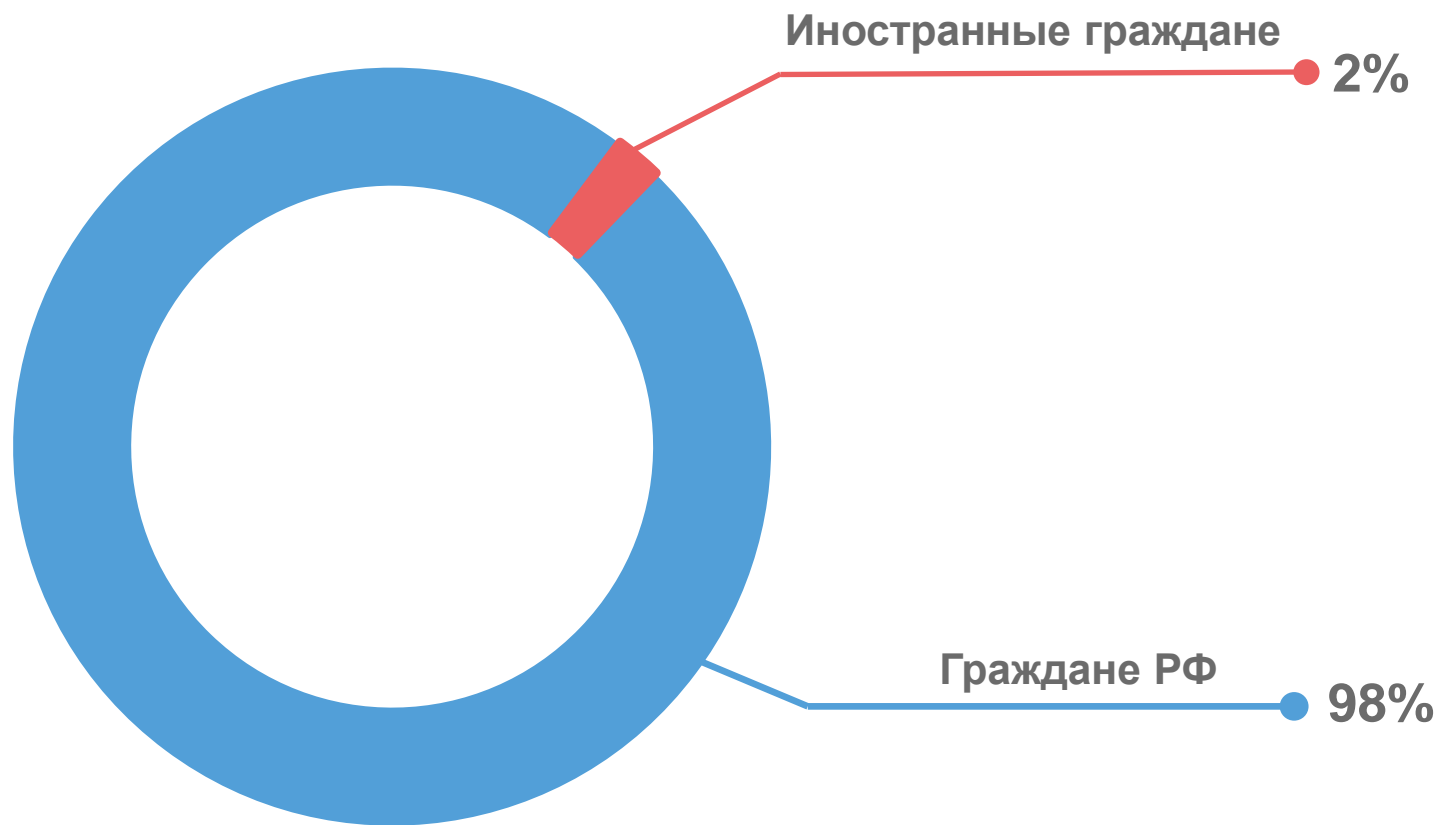
■ Численность размещенных ■ Граждане РФ ■ Иностранные граждане



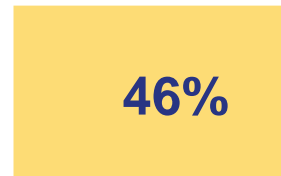


РАСПРЕДЕЛЕНИЕ ЧИСЛЕННОСТИ РАЗМЕЩЕННЫХ ГРАЖДАН ПО ЦЕЛЯМ ПОЕЗДОК

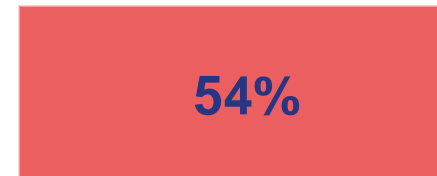
ЗА 2022 ГОД, В % К ИТОГУ



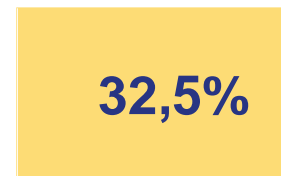
Деловые



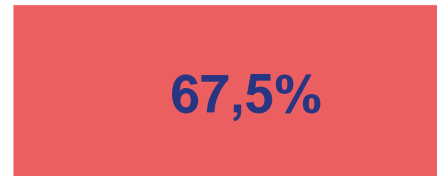
Личные



Деловые



Личные





ЧИСЛО НОЧЕВОК В КОЛЛЕКТИВНЫХ СРЕДСТВАХ РАЗМЕЩЕНИЯ В НОВОСИБИРСКОЙ ОБЛАСТИ ЗА 2022 ГОД

Динамика числа ночевок в коллективных средствах размещения по видам, тыс. ночевок



3832,8 ТЫС. НОЧЕВОК

▲109,7% к 2021 году

▲117,4% к 2017 году



Гостиницы и аналогичные средства размещения



Специализированные средства размещения





ДИНАМИКА ЧИСЛА НОЧЕВОК В СПЕЦИАЛИЗИРОВАННЫХ СРЕДСТВАХ РАЗМЕЩЕНИЯ В НОВОСИБИРСКОЙ ОБЛАСТИ

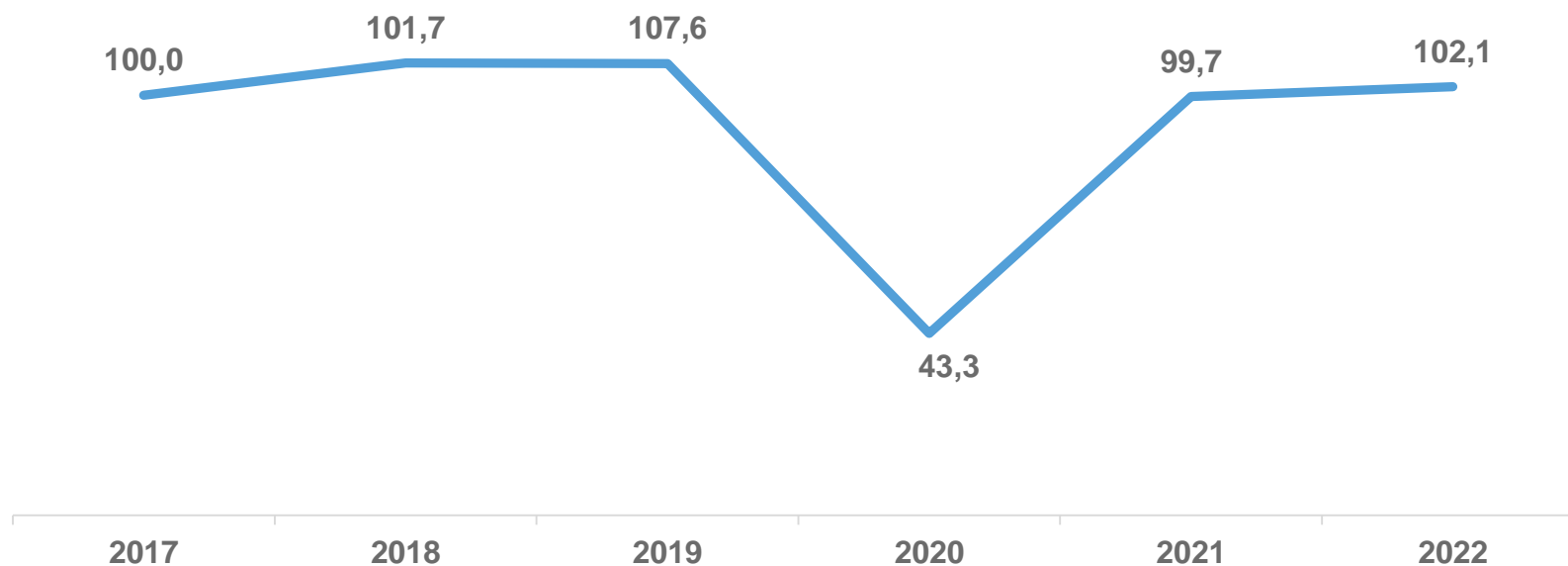
ЗА 2022 ГОД

Динамика числа ночевок
(в % к 2017 году, 2017-100%)

1825,3 ТЫС. НОЧЕВОК

▲102,4% к 2021 году

▲102,1% к 2017 году





ДИНАМИКА ДОХОДОВ В КСР В НОВОСИБИРСКОЙ ОБЛАСТИ

ЗА 2022 ГОД

9172,0 млн рублей

▲113,6% к 2021 году

▲166,1% к 2017 году

